

Till dig som arbetar på

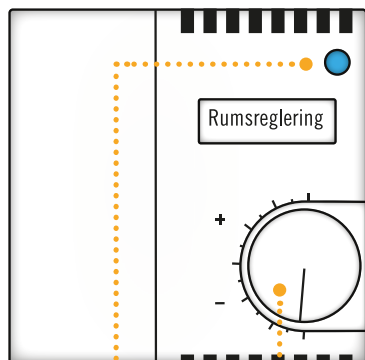
Solna Strandväg 98

**Så reglerar
du belysning
och temperatur
på kontoret**

VASAKRONAN

Välkommen till en bättre värld

Reglera temperatur och ventilation



Rumstermostaten (temperaturstyrningen) sitter på olika platser i lokalen:

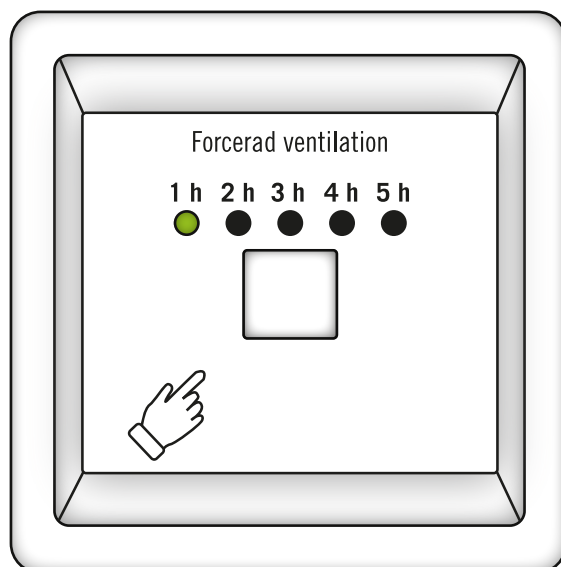
- **Kontorsrum** - bredvid dörren
- **Stora mötesrum** - bredvid dörren
- **Öppet landskap, nära fasad** - vid fönstren
- **Öppet landskap, längre in i rummet** - på pelare

Du kan själv reglera rumstemperaturen cirka 2 grader upp eller ner:

- Vrid "visaren" nedåt när du vill ha det kallare.
- Vrid "visaren" uppåt när du vill ha det varmare.

Lampan i övre högra hörnet lyser röd när kylan är avstängd och blå när kylan är på (vissa äldre regulatorer kan även visa grönt).

Öka luftflödet i stora mötesrum



I stora mötesrum kan du öka luftflödet (en eller två timmar) genom att trycka på knappen bredvid dörren.

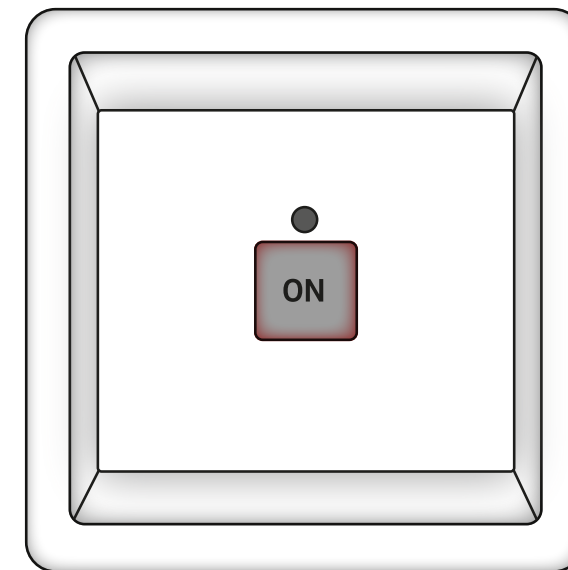
OBS: Längre än 1-2 timmar går inte att ställa in, även om knappen visar upp till 5 timmar.

Förlänga drifttiden

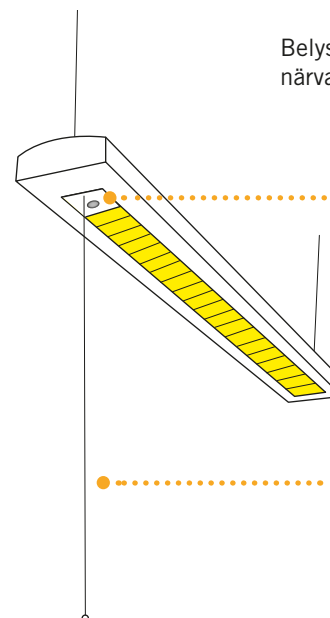
Husets normala drifttider är alla vardagar mellan kl. 08.00 – 18.00. Övriga tider försörjs huset med ett lägre luftflöde.

Om du arbetar kväll eller helg kan du förlänga drifttiden med 1 timme åt gången genom att trycka på knappen.

Dessa knappar hittar du i korridoren vid toaletterna.



Reglera belysningen



Belysningen i kontor och arbetsplatser i öppna landskap är närvarostyrd (även i kopieringsrum och små samtalsrum).

När **givaren** noterar att du är i rummet så tänds belysningen automatiskt.

Du har även möjlighet att **själv tända** och släcka genom att dra i snöret på armaturen.

VASAKRONAN

Välkommen till en bättre värld