



Din guide till rätt avfallssortering

Den här guiden hjälper dig att bli
ännu vassare på att sortera avfall och
omvandla mer av det till en resurs.

I samarbete:

Vasakronan

RAGN  SELLS

Så här källsorterar du avfall på din arbetsplats

Visste du att glas kan återanvändas hur många gånger som helst utan att kvaliteten försämras? Det är bara ett exempel på hur viktigt det är att vårt avfall inte blir osorterade sopor, utan istället blir resurser. Här ser du hur du sorterar ditt avfall i olika kärl. Vilka typer av kärl som finns på respektive arbetsplats kan variera. De här är de vanligaste:



Osorterat rest-/hushållsavfall

Från kök/pentry, servering, skräpkorgar. T ex kladdiga förpackningar, servetter, stearinljus, pappershanddukar, tobak, disktrasor, ätpinnar. Ej återvinningsbart material eller farligt avfall.



Matavfall

Komposterbart köks-/hushållsavfall som till exempel matrester, kaffesump, frukt & grönt, bröd och ofärgat hushållspapper.



Brännbart avfall

Ej återvinningsbart. Endast avfall som inte kan återvinnas, t ex kuvert, plastat papper, klisterpapp, papper med limrester, inbundna böcker, post-it, målat trä.



Pappersförpackningar

av papper utan vägigt mellanskikt, t ex livsmedels-/matförpackningar, pappersbärkassar, påsar och omslags-/presentpapper. Skölj ur kladdiga förpackningar med kallt vatten.



Färgade glasförpackningar

Flaskor och burkar. OBS! Skilj noga mellan färgat och ofärgat. Kapsyler och metallock läggs i metallbehållaren. Skölj ur kladdiga förpackningar med kallt vatten.



Ofärgade glasförpackningar

Flaskor och burkar. OBS! Skilj noga mellan färgat och ofärgat. Kapsyler och metallock läggs i metallbehållaren. Skölj ur kladdiga förpackningar med kallt vatten.



Plastförpackningar

Hårda och mjuka plastförpackningar, t ex matförpackningar, flaskor, frigolit, påsar, muggar etc. Även färgad plastfolie. Skölj ur kladdiga förpackningar med kallt vatten.



Metallförpackningar

T ex konserverburkar, tuber, aluminiumformar, metallock, kapsyler och värmeljusbehållare, ursköljda med kallt vatten. Ej sprayburkar eller burkar med färg- eller lösningsmedelsrester.



Wellpapp

Emballagepapp med vägigt mellanskikt. Vik ihop!




Kontorspapper

T ex antecknings- och kopieringspapper, utskrifter, blanketter, formulär. OBS! Inga kuvert, papper med limrester, plastat papper eller brunt omslagspapper.



Tidningar

Dags- och veckotidningar, tidskrifter, reklamtryck etc. Ta bort plast kring tidningar. Ej wellpapp, brunt papper eller bärkassar.



Plastfolie LDPE-plast, ofärgad

Plastfilmen runt pallar och plast runt tidningar/kataloger, samt övrig transportfilm, krympfilm, sträckfilm, bubbelfilm. Färgad plastfolie slängs i plastförpackningar.



Elektronik

Mindre produkter med sladd och batteri. IT, telekom- och kontorsutrustning, EI- och batteridrivna handverktyg, hushållsapparater. OBS! Ej toner.




Batterier

Alla typer av batterier förutom: vätskefyllda batterier (t ex bilbatterier) och Litiumbatterier över 500 gram.



Ljuskällor

Glödlampor, halogenlampor, LED-lampor, lågenergilampor. OBS! ej raka lysrör.



Lysrör

Raka lysrör.

Var kastar jag större mängder och ovanligt avfall?

De kärl som finns på arbetsplatsen är anpassade för att ta hand om vårt vanligaste avfall. Saknar du ett särskilt kärl, eller är ditt avfall för stort? Då behöver du göra en specialbeställning hos Ragn-Sells kundservice på telefon 0771-88 88 88. Kostnaderna för hämtning och omhändertagande av avfallet betalas av ditt företag.

Exempel på sådant avfall är:

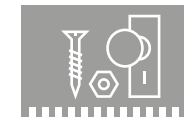
- Blandat avfall; som till exempel inredning, gips, isolering och icke brännbart från ombyggnationer.
- Farligt avfall; som till exempel färgburkar, oljor, lösningsmedel och större elektronikprodukter.
- Större mängder avfall i samband med till exempel flytt, utbyte av möbler.

Du kan alltid kontakta Ragn-Sells kundservice eller er lokala kontakt hos Ragn-Sells om du är osäker på hur avfallet ska sorteras eller förvaras.



Tonerkassetter

Alla bläckpatroner, lasertoner och kopieringsstenar (som inte ska återlämnas till leverantören).



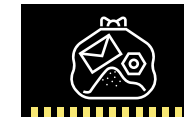
Blandskrot

Järn- och metallskrot. Saker av metall som inte är en förpackning eller elektronik.



Keramik, glas

Alla typer av keramik, glas (som inte är en förpackning) och porslin.



Blandat avfall

Till eftersortering. Brännbart avfall, keramik, glas, och blandskrot för de fall det inte går att sortera ut för sig.



Färgburkar

Tomma eller fyllda. Burkar med färgrester är farligt avfall och ska lämnas/hämtas här för säkert omhändertagande.



Sprayburkar, – aerosoler

Tomma eller fyllda. Sprayburkar innehållande färg, lim och lack, härspray, smörjmedel och liknande hanteras som farligt avfall och ska lämnas/hämtas här för säkert omhändertagande.



Träavfall obehandlat

Rent, omålat trä såsom engångspallar, pallkragnar, lister, plankor. Spikar och beslag får förekomma.



Textilier

Till exempel tyger och kläder. Ska vara rena och torra.



Sekretesspapper

Hemliga och konfidentiella papper, blanketter, formulär, anteckningar och utskrifter som ska destrueras. Hämtas enligt särskilt avtal eller efter särskild beställning.



Pant

Flaskor och burkar. Alla returförpackningar med pantsymbol.



Fett

Använda fritryfetter, stekfetter och matolja.



Lastpallar

Ofärgade lastpallar i trä. Även trasiga pallar och engångspallar.

Visionen är att vårt samhälle inte ska generera något avfall. Det är så klart en utmaning. Avfallstrappan är en viktig del i Vasakronans strategi om minskade avfallsmängder. Den kan kanske vara till hjälp även för dig för att bidra till minskat avfall:



Avfallstrappan

Steg 1: Minimera

Där det är möjligt vill vi förhindra att avfall uppstår över huvud taget.

Steg 2: Återanvända

Det avfall som ändå uppstår ska vi försöka återanvända, exempelvis genom att sälja eller skänka bort.

Steg 3: Återvinna material

Papper, wellpapp samt glas och plastförpackningar är bara några exempel på material som kan återvinnas och omvandlas till nya produkter.

Steg 4: Utvinna energi

Brännbart avfall är en resurs som kan användas för energiutvinning och bli till el och/eller värme. Organiskt avfall kan omvandlas till biogas genom rötning.

Steg 5: Deponera

Det avfall som inte kan återanvändas, återvinnas eller användas för energiutvinning ska tas om hand och deponeras på ett miljöriktigt sätt.